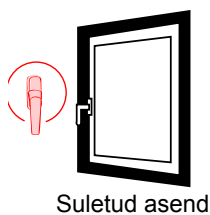


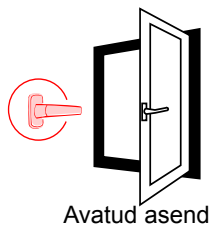
ROTO NT AKNASULUSTEGA AKENDE KASUTUS- JA HOOLDUSJUHEKIRJELD.




Käepideme põhifunktsioonid




Suletud asend



Avatud asend

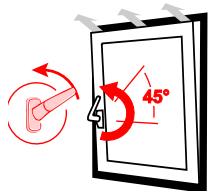


Õhutusasend

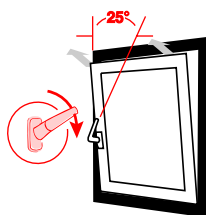


Välti topeltavamist!

Lisafunktsioonid*



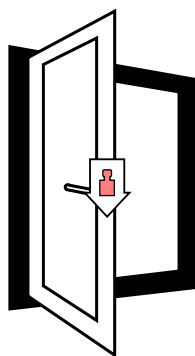
Mikrotuulutus,
käepideme asend 45°



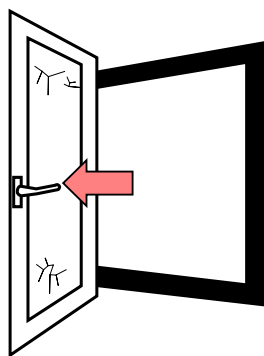
Astmeline mikrotuulutus,
Käepideme asend 25°

* sõltuvalt konkreetsest tuulutuslahendusest

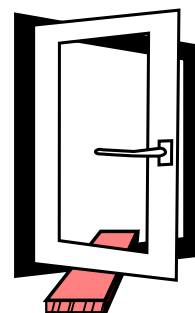
Et aken oleks pika kasutusega ning ohutu, tuleb kindlasti järgida allpool toodud nõuandeid:



Aknaraamile ei tohi
riputada lisaraskusi.



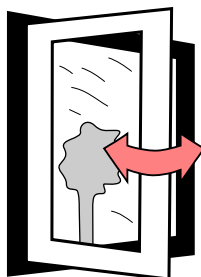
Aknaraami ei tohi tõugata
või suruda vastu aknapõske.



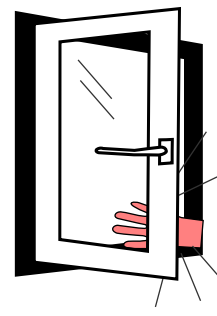
Ärge asetage kõrvalisi esemeid
raami ja lengi vahele.



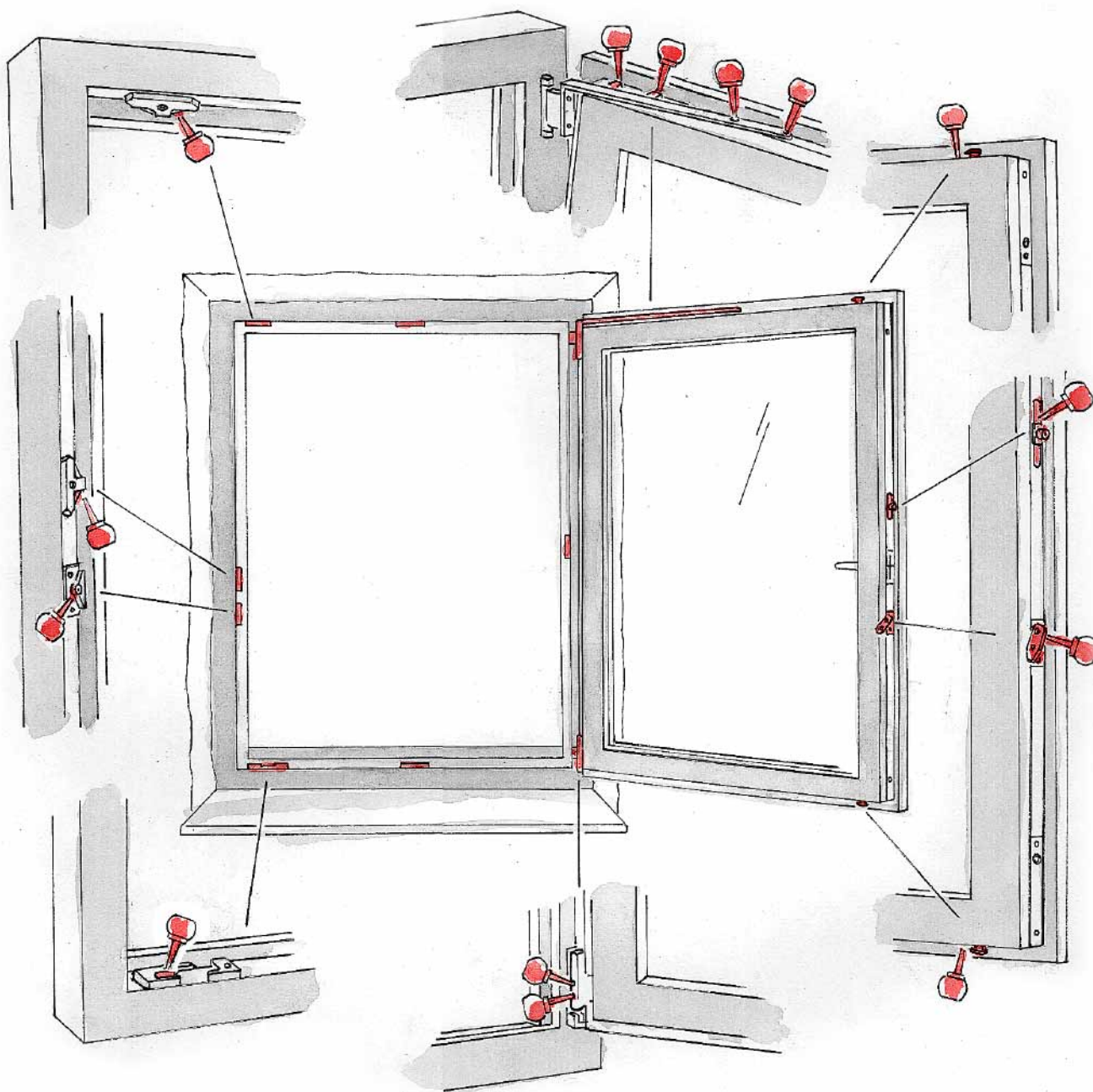
Kui väikelastel või vaimupuudega
isikutel on vaba juurdepääs aknale,
tuleb akna avamist takistada,
kasutades avanemispiirajat või
lukustatavat käepidet.



Tuuletõmbuse ohu korral ei tohi
akent jätta avatult
pöördasendisse.



Ettevaatust! Hooga sulguv aken
võib tekitada vigastusi. Akna
sulgemisel tuleb jälgida, et käsi ei
jääks raami ja lengi vahele.



Hooldus

Soovitame aknasuluseid joonisel näidatud kohtadest reeglipäraselt vähemalt 1 kord aastas õlitada või määrida*, et säiliks suluste sujuv liikumine akna avamisel ja sulgemisel, ja et kaitsta suluseid enneaegse kulumise eest.

Akna turvalisuse seisukohalt olulisi riivistuspunkte tuleb hooldada eriti hoolikalt. Lisaks tuleb kontrollida kruvide kinnitust. Lahtised kruvid tuleb taas kinni keerata ning kahjustada saanud kruvipead asendada uutega. Uued aknad reeglina suluste järelreguleerimist ei vaja. Kui selline vajadus peaks siiski tekkima, soovitame pöörduda spetsialisti poole.